

**БУХГАЛТЕРСКИЙ БАЛАНС**  
на 31 Декабря 2010 г.

Организация <u>Открытое акционерное общество "Янтарьэнерго"</u>	по ОКПО	<b>КОДЫ</b>	
Идентификационный номер налогоплательщика	ИНН	<b>0710001</b>	
Вид деятельности _____	по ОКВЭД	<b>2010 12 31</b>	
Организационно-правовая форма _____	форма собственности _____	<b>00106827</b>	
Единица измерения _____	тыс руб	<b>3903007130\392550001</b>	
Местонахождение (адрес)	<b>236040, Калининградская обл, Калининград г, Театральная ул, д. 34</b>	<b>40.10.2</b>	
		<b>47</b>	<b>16</b>
		<b>384</b>	

Дата утверждения \_\_\_\_\_  
Дата отправки / принятия \_\_\_\_\_

АКТИВ	Код показателя	На начало отчетного года	На конец отчетного периода
1	2	3	4
<b>I. Внеоборотные активы</b>			
Нематериальные активы	110	-	-
Основные средства	120	2585207	3375470
Незавершенное строительство	130	494098	660284
Доходные вложения в материальные ценности	135	-	-
Долгосрочные финансовые вложения	140	359583	359583
Отложенные налоговые активы	145	4925	-
Прочие внеоборотные активы	150	-	-
<b>Итого по разделу I</b>	<b>190</b>	<b>3443813</b>	<b>4395337</b>
<b>II. Оборотные активы</b>			
Запасы	210	158006	163177
в том числе:			
сырье, материалы и другие аналогичные ценности	211	90542	100891
животные на выращивании и откорме	212	-	-
затраты в незавершенном производстве	213	-	-
готовая продукция и товары для перепродажи	214	204	-
товары отгруженные	215	-	-
расходы будущих периодов	216	67260	62286
прочие запасы и затраты	217	-	-
Налог на добавленную стоимость по приобретенным ценностям	220	25314	2156
Дебиторская задолженность (платежи по которой ожидаются более чем через 12 месяцев после отчетной даты)	230	77403	100999
в том числе:			
покупатели и заказчики	231	50413	4800
Дебиторская задолженность (платежи по которой ожидаются в течение 12 месяцев после отчетной даты)	240	1112448	1636633
в том числе:			
покупатели и заказчики	241	960604	1248403
Краткосрочные финансовые вложения	250	-	-
Денежные средства	260	30177	85856
Прочие оборотные активы	270	-	-
<b>Итого по разделу II</b>	<b>290</b>	<b>1403348</b>	<b>1988821</b>
<b>БАЛАНС</b>	<b>300</b>	<b>4847161</b>	<b>6384158</b>

ПАССИВ	Код строки	На начало отчетного года	На конец отчетного периода
1	2	3	4
<b>III. Капитал и резервы</b>			
Уставный капитал	410	65382	65382
Собственные акции, выкупленные у акционеров	411	-	-
Добавочный капитал	420	1626393	1625023
Резервный капитал	430	7374	7374
в том числе:			
резервные фонды, образованные в соответствии с законодательством	431	7374	7374
резервы, образованные в соответствии с учредительными документами	432	-	-
Нераспределенная прибыль (непокрытый убыток)	470	768599	1005754
<b>Итого по разделу III</b>	<b>490</b>	<b>2467748</b>	<b>2703533</b>
<b>IV. Долгосрочные обязательства</b>			
Займы и кредиты	510	350392	1349189
Отложенные налоговые обязательства	515	664	2273
Прочие долгосрочные обязательства	520	330480	231513
<b>Итого по разделу IV</b>	<b>590</b>	<b>681536</b>	<b>1582975</b>
<b>V. Краткосрочные обязательства</b>			
Займы и кредиты	610	832168	315220
Кредиторская задолженность	620	865573	1782231
в том числе:			
поставщики и подрядчики	621	317063	462579
задолженность перед персоналом организации	622	18464	21955
задолженность перед государственными внебюджетными фондами	623	7281	8649
задолженность по налогам и сборам	624	115951	83660
прочие кредиторы	625	406814	1205388
Задолженность участникам (учредителям) по выплате доходов	630	-	-
Доходы будущих периодов	640	136	199
Резервы предстоящих расходов	650	-	-
Прочие краткосрочные обязательства	660	-	-
<b>Итого по разделу V</b>	<b>690</b>	<b>1697877</b>	<b>2097650</b>
<b>БАЛАНС</b>	<b>700</b>	<b>4847161</b>	<b>6384158</b>

<b>СПРАВКА О НАЛИЧИИ ЦЕННОСТЕЙ, УЧИТЫВАЕМЫХ НА ЗАБАЛАНСОВЫХ СЧЕТАХ</b>			
Арендованные основные средства	910	570182	736138
в том числе по лизингу	911	-	-
Товарно-материальные ценности, принятые на ответственное хранение	920	3851	3483
Товары, принятые на комиссию	930	-	-
Списанная в убыток задолженность неплатежеспособных дебиторов	940	52874	89511
Обеспечения обязательств и платежей полученные	950	2278	-
Обеспечения обязательств и платежей выданные	960	-	150000
Износ жилищного фонда	970	660	722
Износ объектов внешнего благоустройства и других аналогичных объектов	980	-	-
Нематериальные активы, полученные в пользование	990	-	-
		-	-

Руководитель


Цикель Михаил  
Аронович

(расшифровка подписи)

Главный бухгалтер


Кузнецова Лариса  
Михайловна

(расшифровка подписи)

24 Февраля 2011 г.

**ОТЧЕТ О ПРИБЫЛЯХ И УБЫТКАХ**  
за период с 1 Января по 31 Декабря 2010 г.

Форма №2 по ОКУД

Дата (год, месяц, число)

Организация Открытое акционерное общество "Янтарьэнерго" по ОКПО

Идентификационный номер налогоплательщика \_\_\_\_\_ ИНН

Вид деятельности \_\_\_\_\_ по ОКВЭД

Организационно-правовая форма \_\_\_\_\_ форма собственности

по ОКОПФ / ОКФС

Единица измерения: тыс. руб. по ОКЕИ


КОДЫ		
0710002		
2010	12	31
00106827		
39030071301392550001		
40.10.2		
47		16
384		

Показатель		За отчетный период	За аналогичный период предыдущего года
наименование	код		
1	2	3	4
<b>Доходы и расходы по обычным видам деятельности</b>			
Выручка (нетто) от продажи товаров, продукции, работ, услуг (за минусом налога на добавленную стоимость, акцизов и аналогичных обязательных платежей)	010	7201790	6069443
Себестоимость проданных товаров, продукции, работ, услуг	020	-6579939	-5924068
Валовая прибыль	029	621851	145375
Коммерческие расходы	030	-	-
Управленческие расходы	040	-	-
Прибыль (убыток) от продаж	050	621851	145375
<b>Прочие доходы и расходы</b>			
Проценты к получению	060	2102	387
Проценты к уплате	070	-115204	-154335
Доходы от участия в других организациях	080	1	-
Прочие доходы	090	66119	372173
Прочие расходы	100	-202846	-152437
<b>Прибыль (убыток) до налогообложения</b>	140	372023	211163
Отложенные налоговые активы	141	-4925	-161
Отложенные налоговые обязательства	142	-1609	256
Текущий налог на прибыль	150	-130032	-79668
Иные аналогичные обязательные платежи	180	328	-20785
<b>Чистая прибыль (убыток) отчетного периода</b>	190	235785	110805
<b>СПРАВОЧНО:</b>			
Постоянные налоговые обязательства (активы)	200	62161	37340
Базовая прибыль (убыток) на акцию	201	-	-
Разводненная прибыль (убыток) на акцию	202	-	-

## РАСШИФРОВКА ОТДЕЛЬНЫХ ПРИБЫЛЕЙ И УБЫТКОВ


Показатель		За отчетный период		За аналогичный период предыдущего года	
наименование	код	прибыль	убыток	прибыль	убыток
1	2	3	4	5	6
Штрафы, пени и неустойки, признанные или по которым получены решения суда (арбитражного суда) об их взыскании	210	299	10182	1581	68
Прибыль (убыток) прошлых лет	220	757	3481	83494	7382
Возмещение убытков, причиненных неисполнением или ненадлежащим исполнением обязательств	230	-	-	-	-
Курсовые разницы по операциям в иностранной валюте	240	4	7	18	14
Отчисления в оценочные резервы	250	X	47296	X	-
Списание дебиторских и кредиторских задолженностей, по которым истек срок исковой давности	260	19	45978	14	9466
	270	-	-	-	-

Руководитель



Цикель Михаил  
Аронович  
(расшифровка подписи)

Главный бухгалтер



Кузнецова Лариса  
Михайловна  
(расшифровка подписи)

24 Февраля 2011 г.

**ОТЧЕТ ОБ ИЗМЕНЕНИЯХ КАПИТАЛА**  
за период с 1 Января по 31 Декабря 2010 г.

Форма N3 по ОКУД

Дата (год, месяц, число)

КОДЫ		
0710003		
2010	12	31
00106827		
39030071301392550001		
40.10.2		
47	16	
384		

Организация Открытое акционерное общество "Янтарьэнерго"

по ОКПО

Идентификационный номер налогоплательщика \_\_\_\_\_

ИНН

Вид деятельности \_\_\_\_\_

по ОКВЭД

Организационно-правовая форма \_\_\_\_\_ форма собственности \_\_\_\_\_

по  
ОКОПФ/ОКФС

Единица измерения тыс руб

по ОКЕИ

**I. Изменения капитала**

Показатель		Уставный капитал	Добавочный капитал	Резервный капитал	Нераспределенная прибыль (непокрытый убыток)	Итого
наименование	код					
1	2	3	4	5	6	7
Остаток на 31 декабря года, предшествующего предыдущему	010	65382	1750636	7374	534386	2357778
<b>2009</b> (предыдущий год)						
Изменения в учетной политике	011	X	X	X	-	-
Результат от переоценки объектов основных средств	012	X	-	X	-	-
Изменение правил бух. учета	020	X	-	-	-835	-835
Остаток на 1 января предыдущего года	030	65382	1750636	7374	533551	2356943
Результат от пересчета иностранных валют	031	X	-	X	X	-
Чистая прибыль	032	X	X	X	110805	110805
Дивиденды	033	X	X	X	-	-
Отчисления в резервный фонд	040	X	X	-	-	-
Увеличение величины капитала за счет:						
дополнительного выпуска акций	051	-	X	X	X	-
увеличения номинальной стоимости акций	052	-	X	X	X	-
реорганизации юридического лица	053	-	X	X	-	-
прочее	054	-	-	-	124243	124243
Уменьшение величины капитала за счет:						
уменьшения номинала акций	061	-	X	X	X	-
уменьшения количества акций	062	-	X	X	X	-
реорганизации юридического лица	063	-	X	X	-	-
прочее	064	-	-124243	-	-	-124243
Остаток на 31 декабря предыдущего года	070	65382	1626393	7374	768599	2467748
<b>2010</b> (отчетный год)						
Изменения в учетной политике	071	X	X	X	-	-
Результат от переоценки объектов основных средств	072	X	-	X	-	-
пересчет временных разниц	080	X	-	-	-	-
Остаток на 1 января отчетного года	100	65382	1626393	7374	768599	2467748
Результат от пересчета иностранных валют	101	X	-	X	X	-
Чистая прибыль	102	X	X	X	235785	235785
Дивиденды	103	X	X	X	-	-
Отчисления в резервный фонд	110	X	X	-	-	-

1	2	3	4	5	6	7
Увеличение величины капитала за счет:						
дополнительного выпуска акций	121	-	X	X	X	-
увеличения номинальной стоимости акций	122	-	X	X	X	-
реорганизации юридического лица	123	-	X	X	-	-
прочее	124	-	-	-	1370	1370
Уменьшение величины капитала за счет:						
уменьшения номинала акций	131	-	X	X	X	-
уменьшения количества акций	132	-	X	X	X	-
реорганизации юридического лица	133	-	X	X	-	-
прочее	134	-	-1370	-	-	-1370
Остаток на 31 декабря отчетного года	140	65382	1625023	7374	1005754	2703533

## II. Резервы

Показатель		Остаток	Поступило	Использовано	Остаток
наименование	код				
1	2	3	4	5	6
<b>Резервы, образованные в соответствии с законодательством:</b>					
<b>Резервный капитал</b>					
(наименование резерва)					
данные предыдущего года	151	7374	-	-	7374
данные отчетного года	152	7374	-	-	7374
<b>Резервы, образованные в соответствии с учредительными документами:</b>					
(наименование резерва)					
данные предыдущего года	161	-	-	-	-
данные отчетного года	162	-	-	-	-
<b>Оценочные резервы:</b>					
<b>резерв по сомнительным долгам</b>					
(наименование резерва)					
данные предыдущего года	171	-	-	-	-
данные отчетного года	172	-	47296	-	47296
<b>Резервы предстоящих расходов:</b>					
(наименование резерва)					
данные предыдущего года	181	-	-	-	-
данные отчетного года	182	-	-	-	-

## СПРАВКИ


Показатель		Остаток на начало отчетного года		Остаток на конец отчетного периода	
наименование	код				
1	2	3		4	
1) Чистые активы	200	2467884		2703732	
		Из бюджета		Из внебюджетных фондов	
		за отчетный год	за предыдущий год	за отчетный год	за предыдущий год
		3	4	5	6
2) Получено на:					
расходы по обычным видам деятельности - всего	210	-	220499	-	-
в том числе:					
	211	-	-	-	-
субсидии	212	-	220499	-	-
	213	-	-	-	-
капитальные вложения во внеоборотные активы	220	-	-	-	-
в том числе:					
	221	-	-	-	-
	222	-	-	-	-
	223	-	-	-	-

Руководитель



Цикель Михаил  
Аронович  
(расшифровка подписи)

Главный бухгалтер



Кузнецова Лариса  
Михайловна  
(расшифровка подписи)

24 Февраля 2011 г.

**ОТЧЕТ О ДВИЖЕНИИ ДЕНЕЖНЫХ СРЕДСТВ**  
за период с 1 Января по 31 Декабря 2010 г.


Форма №4 по ОКУД		К О Д Ы		
Дата (год, месяц, число)		0710004		
		2010	12	31
Организация <u>Открытое акционерное общество "Янтарьэнерго"</u>		00106827		
Идентификационный номер налогоплательщика		3903007130\392550001		
Вид деятельности		40.10.2		
Организационно - правовая форма		форма собственности		
		47	16	
Единица измерения <u>тыс. руб.</u>		384		

Показатель		За отчетный период	За аналогичный период предыдущего года
наименование	код		
1	2	3	4
<b>Остаток денежных средств на начало отчетного года</b>	010	29480	50313
<b>Движение денежных средств по текущей деятельности</b>			
Средства, полученные от покупателей, заказчиков	020	7910461	6515107
	030	-	-
Прочие доходы	110	1035531	296079
Денежные средства, направленные:	120	-8084900	-7032795
на оплату приобретенных товаров, работ, услуг, сырья и иных оборотных активов	150	-6544586	-5827971
на оплату труда	160	-532514	-464510
на выплату дивидендов, процентов	170	-115855	-154898
на расчеты по налогам и сборам	180	-518727	-312499
	181	-	-
и прочие расходы	190	-373218	-272917
<b>Чистые денежные средства от текущей деятельности</b>	200	861092	-221609
<b>Движение денежных средств по инвестиционной деятельности</b>			
Выручка от продажи объектов основных средств и иных внеоборотных активов	210	1082	1334
Выручка от продажи ценных бумаг и иных финансовых вложений	220	-	-
Полученные дивиденды	230	1	-
Полученные проценты	240	3464	387
Поступления от погашения займов, предоставленных другим организациям	250	-	-
	260	-	-
Приобретение дочерних организаций	280	-	-
Приобретение объектов основных средств, доходных вложений в материальные ценности и нематериальных активов	290	-1318632	-427275
Приобретение ценных бумаг и иных финансовых вложений	300	-	-
Займы, предоставленные другим организациям	310	-	-
	320	-	-
<b>Чистые денежные средства от инвестиционной деятельности</b>	340	-1314085	-425554



1	2	3	4
<b>Движение денежных средств по финансовой деятельности</b>			
Поступления от эмиссии акций или иных долевых бумаг	350	-	-
Поступления от займов и кредитов, предоставленных другими организациями	360	3233163	2979000
Прочие поступления	370	26836	349299
Погашение займов и кредитов (без процентов)	390	-2750659	-2544000
Погашение обязательств по финансовой аренде	400	-	-2969
прочие расходы	410	-	-155000
<b>Чистые денежные средства от финансовой деятельности</b>	<b>430</b>	<b>509340</b>	<b>626330</b>
Чистое увеличение (уменьшение) денежных средств и их эквивалентов	440	56347	-20833
<b>Остаток денежных средств на конец отчетного периода</b>	<b>450</b>	<b>85827</b>	<b>29480</b>
Величина влияния изменений курса иностранной валюты по отношению к рублю	460	-	-

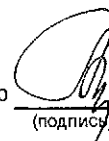
Руководитель



**Цикель Михаил  
Аронович**

(расшифровка подписи)

Главный бухгалтер



**Кузнецова Лариса  
Михайловна**

(расшифровка подписи)

24 февраля 2011 г.

**ПРИЛОЖЕНИЕ К БУХГАЛТЕРСКОМУ БАЛАНСУ**  
за период с 1 Января по 31 Декабря 2010 г.

Форма №5 по ОКУД		КОДЫ		
Дата (год, месяц, число)		0710005		
Организация <u>Открытое акционерное общество "Янтарьэнерго"</u>	по ОКПО	2010	12	31
Идентификационный номер налогоплательщика	ИНН	00106827		
Вид деятельности	по ОКВЭД	39030071301392550001		
Организационно-правовая форма	форма собственности	40.10.2		
	по ОКОПФ/ОКОФС	46	16	
Единица измерения <u>тыс. руб.</u>	по ОКЕИ	384		

**Нематериальные активы**

Показатель		Наличие на начало отчетного года	Поступило	Выбыло	Наличие на конец отчетного периода
наименование	код				
1	2	3	4	5	6
Объекты интеллектуальной собственности (исключительные права на результаты интеллектуальной собственности)	010	-	-	-	-
в том числе:					
у патентообладателя на изобретение, промышленный образец, полезную модель	011	-	-	-	-
у правообладателя на программы ЭВМ, базы данных	012	-	-	-	-
у правообладателя на топологии интегральных микросхем	013	-	-	-	-
у владельца на товарный знак и знак обслуживания, наименование места происхождения товаров	014	-	-	-	-
у патентообладателя на селекционные достижения	015	-	-	-	-
Организационные расходы	020	-	-	-	-
Деловая репутация организации	030	-	-	-	-
	035	-	-	-	-
Прочие	040	-	-	-	-

Показатель	код	На начало	На конец
		отчетного года	отчетного периода
наименование		3	4
1	2		
Амортизация нематериальных активов - всего	050	-	-
в том числе:			
	051	-	-
	052	-	-
	053	-	-

## Основные средства

Показатель		Наличие на начало отчетного года	Поступило	Выбыло	Наличие на конец отчетного периода
наименование	код				
1	2	3	4	5	6
Здания	070	622100	-	-3912	618188
Сооружения и передаточные устройства	075	3030073	136863	-6613	3160323
Машины и оборудование	080	2469957	849334	-7867	3311424
Транспортные средства	085	83649	8020	-828	90841
Производственный и хозяйственный инвентарь	090	9402	83	-117	9368
Рабочий скот	095	-	-	-	-
Продуктивный скот	100	-	-	-	-
Многолетние насаждения	105	41	-	-	41
Другие виды основных средств	110	159	-	-	159
Земельные участки и объекты природопользования	115	30	-	-	30
Капитальные вложения на коренное улучшение земель	120	-	-	-	-
<b>Итого</b>	<b>130</b>	<b>6215411</b>	<b>994300</b>	<b>-19337</b>	<b>7190374</b>

Показатель		код	На начало отчетного года	На конец отчетного периода
наименование				
1	2	3	4	
Амортизация основных средств - всего	140	3630204	3814904	
в том числе:				
зданий и сооружений	141	2242722	2304152	
машин, оборудования, транспортных средств	142	1379926	1502738	
других	143	7556	8014	
Передано в аренду объектов основных средств - всего	150	437402	810603	
в том числе:				
здания	151	23526	24242	
сооружения	152	180204	180203	
других	153	233672	606158	
Переведено объектов основных средств на консервацию	155	13867	13867	
Получено объектов основных средств в аренду - всего	160	570182	736138	
в том числе:				
зданий и сооружений	161	527619	40843	
Объекты недвижимости, принятые в эксплуатацию и находящиеся в процессе государственной регистрации	165	-	-	

Справочно	код	На начало отчетного года	На начало предыдущего года
	2	3	4
Результат от переоценки объектов основных средств:			
первоначальной (восстановительной) стоимости	171	-	-
амортизации	172	-	-
	код	На начало отчетного года	На начало отчетного периода
	2	3	4
Изменение стоимости объектов основных средств в результате достройки, дооборудования, реконструкции, частичной ликвидации	180	247318	803532

**Доходные вложения в материальные ценности**

Показатель		Наличие на начало отчетного года	Поступило	Выбыло	Наличие на конец отчетного периода
наименование	код				
1	2	3	4	5	6
Имущество для передачи в лизинг	210	-	-	-	-
Имущество, предоставляемое по договору проката	220	-	-	-	-
	230	-	-	-	-
Прочие	240	-	-	-	-
<b>Итого</b>	<b>250</b>	<b>-</b>	<b>-</b>	<b>-</b>	<b>-</b>
	код	На начало отчетного года	На конец отчетного периода		
1	2	3	4		
Амортизация доходных вложений в материальные ценности	260	-	-		

**Расходы на научно-исследовательские, опытно-конструкторские и технологические работы**

Виды работ		Наличие на начало отчетного года	Поступило	Списано	Наличие на конец отчетного периода
наименование	код				
1	2	3	4	5	6
Всего	310	-	-	-	-
в том числе:					
	311	-	-	-	-
	312	-	-	-	-
			код	На начало отчетного года	На конец отчетного периода
			2	3	4
<b>Справочно.</b>					
Сумма расходов по незаконченным научно-исследовательским, опытно-конструкторским и технологическим работам			320	-	-
			код	За отчетный период	За аналогичный период предыдущего года
			2	3	4
Сумма не давших положительных результатов расходов по научно-исследовательским, опытно-конструкторским и технологическим работам, отнесенных на прочие расходы			330	-	-

**Расходы на освоение природных ресурсов**

Виды работ		Остаток на начало отчетного периода	Поступило	Списано	Остаток на конец отчетного периода
наименование	код				
1	2	3	4	5	6
Расходы на освоение природных ресурсов - всего	410	-	-	-	-
в том числе:					
	411	-	-	-	-
	412	-	-	-	-
			код	На начало отчетного года	На конец отчетного года
			2	3	4
<b>Справочно.</b>					
Сумма расходов по участкам недр, не законченным поиском и оценкой месторождений, разведкой и (или) гидрогеологическими изысканиями и прочими аналогичными работами			420	-	-
Сумма расходов на освоение природных ресурсов, отнесенных в отчетном периоде на прочие расходы как безрезультатные			430	-	-

## Финансовые вложения

Показатель		Долгосрочные		Краткосрочные	
наименование	код	на начало отчетного года	на конец отчетного периода	на начало отчетного года	на конец отчетного периода
1	2	3	4	5	6
Вклады в уставные (складочные) капиталы других организаций - всего	510	350744	350744	-	-
в том числе дочерних и зависимых хозяйственных обществ	511	300333	300333	-	-
Государственные и муниципальные ценные бумаги	515	-	-	-	-
Ценные бумаги других организаций - всего	520	-	-	-	-
в том числе долговые ценные бумаги (облигации, векселя)	521	-	-	-	-
Предоставленные займы	525	-	-	-	-
Депозитные вклады	530	-	-	-	-
Прочие	535	8839	8839	-	-
<b>Итого</b>	<b>540</b>	<b>359583</b>	<b>359583</b>	<b>-</b>	<b>-</b>
<b>Из общей суммы финансовые вложения, имеющие текущую рыночную стоимость:</b>					
Вклады в уставные (складочные) капиталы других организаций - всего	550	-	-	-	-
в том числе дочерних и зависимых хозяйственных обществ	551	-	-	-	-
Государственные и муниципальные ценные бумаги	555	-	-	-	-
Ценные бумаги других организаций - всего	560	-	-	-	-
в том числе долговые ценные бумаги (облигации, векселя)	561	-	-	-	-
Прочие	565	-	-	-	-
<b>Итого</b>	<b>570</b>	<b>-</b>	<b>-</b>	<b>-</b>	<b>-</b>
<b>СПРАВОЧНО.</b>					
По финансовым вложениям, имеющим текущую рыночную стоимость, изменение стоимости в результате корректировки оценки	580	50256	50256	-	-
По долговым ценным бумагам разница между первоначальной стоимостью и номинальной стоимостью отнесена на финансовый результат отчетного периода	590	-	-	-	-

**Дебиторская и кредиторская задолженность**

Показатель		Остаток на начало отчет- ного года	Остаток на конец отчет- ного периода
наименование	код		
1	2	3	4
<b>Дебиторская задолженность:</b>			
краткосрочная - всего	610	1112448	1636633
в том числе:			
расчеты с покупателями и заказчиками	611	960604	1248403
авансы выданные	612	19622	45076
прочая	613	132222	343154
долгосрочная - всего	620	127816	100999
в том числе:			
расчеты с покупателями и заказчиками	621	50413	4800
авансы выданные	622	-	-
прочая	623	77403	96199
<b>Итого</b>	<b>630</b>	<b>1240264</b>	<b>1737632</b>
<b>Кредиторская задолженность:</b>			
краткосрочная - всего	640	1697741	2097451
в том числе:			
расчеты с поставщиками и подрядчиками	641	317063	462579
авансы полученные	642	401175	1180711
расчеты по налогам и сборам	643	115951	83660
кредиты	644	832168	315220
займы	645	-	-
прочая	646	31384	55281
долгосрочная - всего	650	680872	1580702
в том числе:			
кредиты	651	350392	1349189
займы	652	-	-
прочая	653	330480	231513
<b>Итого</b>	<b>660</b>	<b>2378613</b>	<b>3678153</b>

**Расходы по обычным видам деятельности (по элементам затрат)**

Показатель		За отчетный год	За предыдущий год
наименование	код		
1	2	3	4
Материальные затраты	710	5459922	4838458
Затраты на оплату труда	720	600801	542977
Отчисления на социальные нужды	730	137464	120237
Амортизация	740	183134	161707
Прочие затраты	750	198618	260689
<b>Итого по элементам затрат</b>	<b>760</b>	<b>6579939</b>	<b>5924068</b>
<b>Изменение остатков (прирост [+], уменьшение [-]):</b>			
незавершенного производства	765	-	-
расходов будущих периодов	766	-4974	1580
резервов предстоящих расходов	767	-	-


## Обеспечения

Показатель		Остаток на начало отчетного года	Остаток на конец отчетного периода
наименование	код		
1	2	3	4
Полученные - всего	810	2278	-
в том числе:			
векселя	811	-	-
Имущество, находящееся в залоге	820	-	-
из него:			
объекты основных средств	821	-	-
ценные бумаги и иные финансовые вложения	822	-	-
прочее	823	-	-
	824	-	-
Выданные - всего	830	-	150000
в том числе:			
векселя	831	-	-
Имущество, переданное в залог	840	-	-
из него:			
объекты основных средств	841	-	-
ценные бумаги и иные финансовые вложения	842	-	-
прочее	843	-	-
	844	-	-

## Государственная помощь

Показатель		Отчетный период		За аналогичный период предыдущего года	
наименование	код				
1	2	3		4	
Получено в отчетном году бюджетных средств - всего	910	-		220499	
в том числе:					
Возмещение льгот	911	-		64764	
субсидии на разницу в ценах электроэнергии	912	-		155735	
	913	-		-	
		на начало отчетного года	получено за отчетный период	возвращено за отчетный период	на конец отчетного периода
Бюджетные кредиты - всего	920	-	-	-	-
в том числе					
	921	-	-	-	-
	922	-	-	-	-
	923	-	-	-	-


Руководитель



Цикель Михаил Аронович

(расшифровка подписи)

Главный бухгалтер



Кузнецова Лариса Михайловна

(расшифровка подписи)

24 Февраля 2011 г.

**РАСЧЕТ**  
оценки стоимости чистых активов акционерного общества

Наименование показателя	Код строки бухгалтерского баланса	На начало отчетного года	На конец отчетного периода
<b>I. Активы</b>			
1. Нематериальные активы	110	-	-
2. Основные средства	120	2585207	3375470
3. Незавершенное строительство	130	494098	660284
4. Доходные вложения в материальные ценности	135	-	-
5. Долгосрочные и краткосрочные финансовые вложения <1>	140+250-252	359583	359583
6. Прочие внеоборотные активы <2>	150	4925	-
7. Запасы	210	158006	163177
8. Налог на добавленную стоимость по приобретенным ценностям	220	25314	2156
9. Дебиторская задолженность <3>	230+240-244	1189851	1737632
10. Денежные средства	260	30177	85856
11. Прочие оборотные активы	270	-	-
<b>Итого активы, принимаемые к расчету (сумма данных пунктов 12. 1-11)</b>		4847161	6384158
<b>II. Пассивы</b>			
13. Долгосрочные обязательства по займам и кредитам	510	350392	1349189
14. Прочие долгосрочные обязательства <4>, <5>	520	331144	233786
15. Краткосрочные обязательства по займам и кредитам	610	832168	315220
16. Кредиторская задолженность	620	865573	1782231
17. Задолженность участникам (учредителям) по выплате доходов	630	-	-
18. Резервы предстоящих расходов	650	-	-
19. Прочие краткосрочные обязательства <5>	660	-	-
<b>Итого пассивы, принимаемые к расчету (сумма данных пунктов 20. 13-19)</b>		2379277	3680426
<b>Стоимость чистых активов акционерного общества (итого активы, принимаемые к расчету (стр. 12), минус итога пассивы, принимаемые к расчету (стр. 20))</b>		2467884	2703732

- <1> За исключением фактических затрат по выкупу собственных акций у акционеров.  
 <2> Включая величину отложенных налоговых активов.  
 <3> За исключением задолженности участников (учредителей) по взносам в уставный капитал.  
 <4> Включая величину отложенных налоговых обязательств.  
 <5> В данных о величине прочих долгосрочных и краткосрочных обязательств приводятся суммы созданных в установленном порядке резервов в связи с условными обязательствами и с прекращением деятельности.

Руководитель

Главный бухгалтер

Цикель Михаил Аронович

Кузнецова Лариса Михайловна